

# Tile Lay-in



**HunterDouglas**  
Distribuidor Autorizado

[www.luz-arte.com](http://www.luz-arte.com)



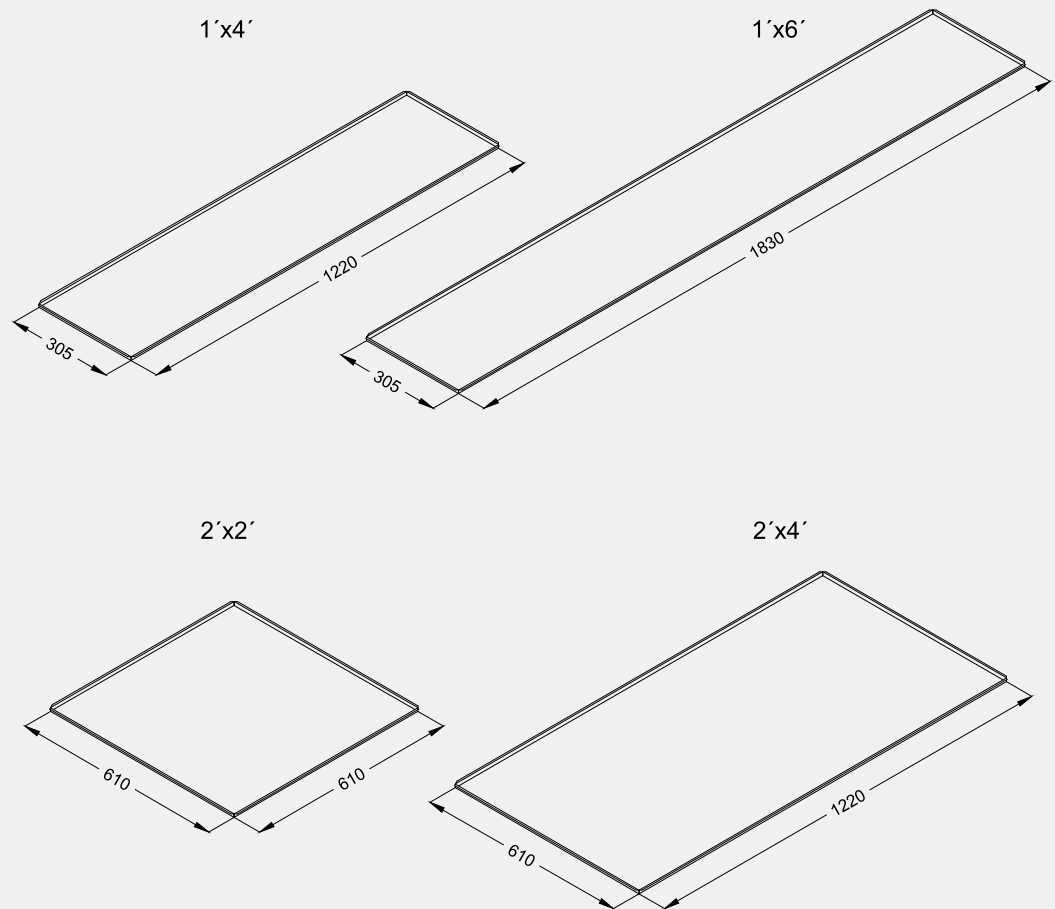
# TILE LAY-IN

## Cielos Modulares Metálicos



El cielo Tile Lay-In de Hunter Douglas es un cielo modular suspendido que se compone de bandejas Tile con un sistema de suspensión a base de perfiles a la vista, formando una grilla cuadriculada. Además, puede ser prepintado en diferentes colores o perforado en diversos patrones. La grilla sirve como descanso para las bandejas, logrando una superficie uniforme y continua cuya principal característica es que permite una máxima registrabilidad, gracias a su sistema de suspensión. Su montaje es rápido y simple, permite un fácil acceso a las instalaciones, lo cual posibilita administrar los sistemas de iluminación, calefacción, ventilación, aire acondicionado, aspersión y protección en el cielo o sobre él.

### CIELO TILE LAY-IN



### DESCRIPCIÓN TÉCNICA

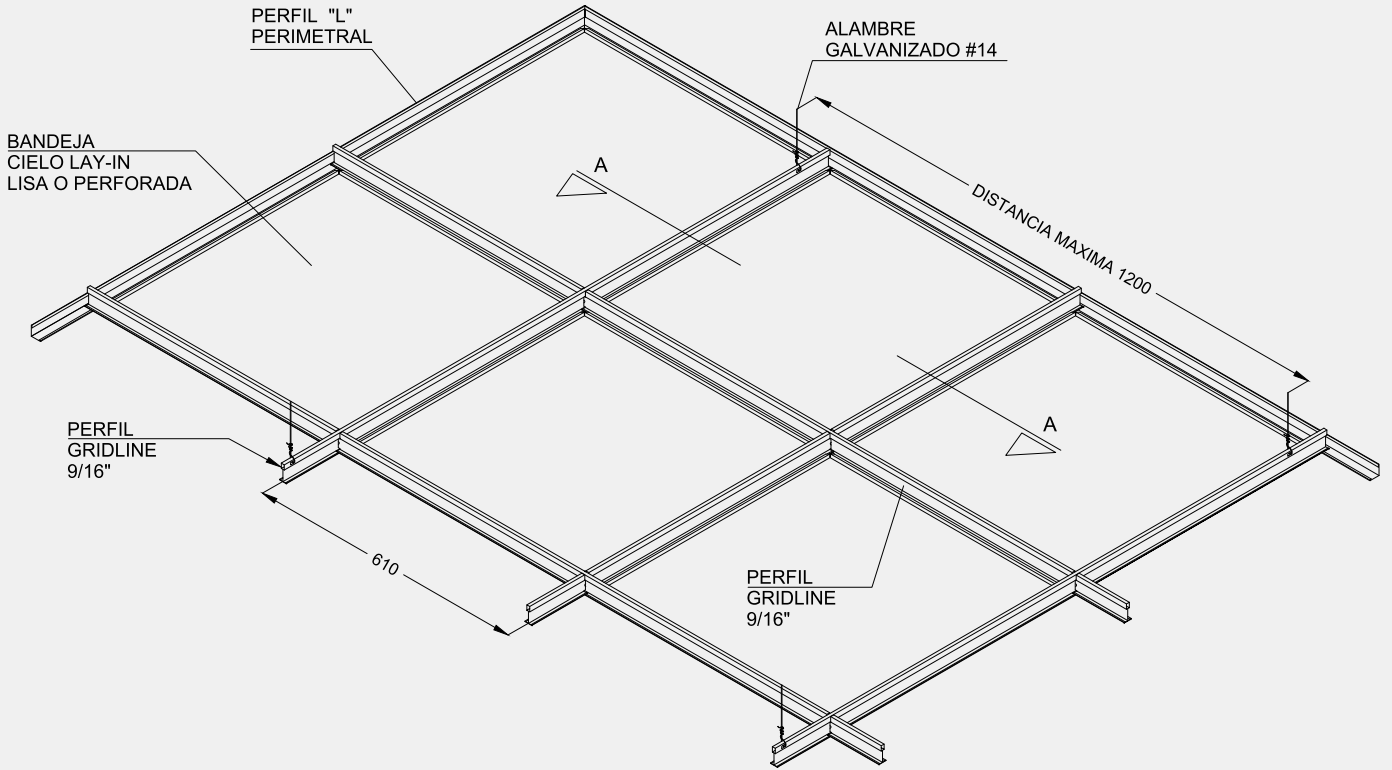
- Colores: Más de 100 colores estándar según carta de Hunter Douglas y especiales a pedido
- Terminación: Lisa, perforada, Woodgrains, Stretch Metal
- Usos: Cielos
- Otros materiales disponibles: Aluminio

Producto	Material / Espesor (mm.)	Módulos Medidas a eje	PESO (Kg/m <sup>2</sup> )	RENDIMIENTO (paneles/m <sup>2</sup> )
TILE LAY-IN 9/16"	Aluzinc (0,5) - Aluminio (0,6 - 0,7)	1'x4' (305x1220mm)	4,1 - 1,4	2,7
		2'x2' (610x610mm)		
		1'x6' (305x1830mm)	4,2 - 1,4	1,8
		2'x4' (610x1220mm)	4,0 - 1,3	1,3
TILE LAY-IN 15/16"	Aluzinc (0,4) - Aluminio (0,6 - 0,7)	1'x4' (305x1220mm)	4,0 - 1,4	2,7
		2'x2' (610x610mm)		
		1'x6' (305x1830mm)	4,2 - 1,5	1,8
		2'x4' (610x1220mm)	3,8 - 1,3	1,3

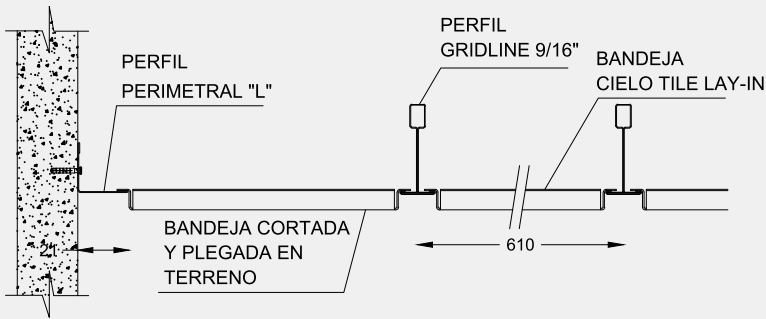
# TILE LAY-IN

## Cielos Modulares Metálicos

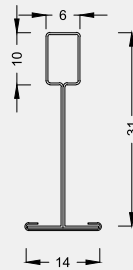
### INSTALACIÓN



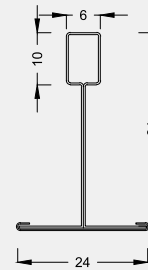
REMATE CONTRAMURO PERFIL "L"



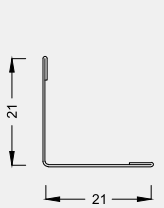
PERFIL GRIND 9/16"



PERFIL GRIND 15/16"




PERFIL "L"



CORTE A-A

Cielo Tile Lay-in canto recto



CORTE A-A

Cielo Tile Lay-in canto biselado

